

## INSTRUCTIONS MANUAL:

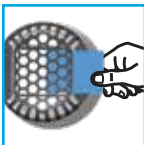
### TO USE THE MOSQUITO PROTECTION

#### STEP 1

Remove one Thermacell® Mosquito Protection mat from wrapper. Mats last a maximum of 4 hours. Mat turns from pale blue to white when protection has been exhausted.

#### STEP 2

Make sure the 'ON/OFF' switch on the appliance is in the 'OFF' position. Insert the mat under the appliance's black grill. To change mats, turn the 'ON/OFF' switch to 'OFF' and allow the appliance to cool completely. Push the used mat out by inserting a fresh one.



#### STEP 3

Insert Butane cartridge in the opening and screw clockwise until it stops.



#### STEP 4

To activate the device, turn the ring from the "OFF" position to the "ON" position. Wait 5 to 10 seconds. Turn from "ON" to "START" position repeatedly.

#### STEP 5

To verify the appliance is operating, pick it up and check the lens on the end of the appliance. The light at the end of the appliance glows when the appliance is heating. If the light is not glowing, check to make sure the appliance is 'ON' and cartridge is completely screwed into place; then once again depress the start button three to five times in rapid succession. Check to make sure the light is glowing.

Do not touch the grill; it will be hot after a few minutes. Some visible vapor will appear during use. This is normal. When finished using the appliance, turn the 'ON/OFF' switch to the 'OFF' position, and allow the appliance to cool completely. Appliance is now ready for storage.



- Mosquito protection you don't spray on
- Protects against mosquitoes, black flies and flying insects
- Provides 15 x15 ft zone of protection, the size of an average deck
- Each mat lasts a maximum of 4 hours
- Easy to use and silent operation
- No open flame
- Works in minutes, protects for hours

#### USEFUL TIPS

Allow 10 to 30 minutes, depending upon the size of the area, for product to take effect. This product works well in outdoor areas where there is minimal air movement, such as decks, unenclosed porches, patios and yards. Product may be used for outdoor camping. Use one device per each ~20m<sup>2</sup> (an area 15' x 15' or 4,5 x 4,5 Meter) or 4,5 Meter in diameter. Device protects against mosquitoes, black flies, flying insects and bugs. Heat from the Thermacell cartridge activates the mat and provides mosquito protection for up to four hours.

#### USE RESTRICTIONS

Only for outdoor use as an insect protection. Do not use indoors, in tents or in any enclosed area. Do not insert anything other than Thermacell® mats into the device. Cover or remove all exposed food. Do not leave device unattended or use in windy conditions. Do not expose devices or mats to rain. Place device on a flat, stable surface with the grill facing upward. Clean with a damp cloth only when the device is cool and inactive. Butane cartridges other than Thermacell® cartridges will not work in this device. May not work at elevations over 7870 ft.

#### Thermacell® Butane Cartridge

Ingredients: Butanegas 11,5g



DANGER

**Hazard statements:** Extremely flammable gas. Contains gas under pressure; may explode if heated.

**Precautionary statements:** Keep out of reach of children. Keep away from heat, hot surfaces, sparks, open flames and other ignition sources. No smoking. Do not pierce or burn, even after use. Avoid breathing dust / fume / gas / mist / vapours / spray. Store in a well-ventilated place. Protect from sunlight. Do not expose to temperatures exceeding 50 °C / 122 °F.

#### Thermacell® Insect Protection Mat

Ingredients: d-Alléthrin 0,5g



WARNING

**Hazard statements:** Harmful if swallowed or if inhaled. Very toxic to aquatic life with long lasting effects.

**Precautionary statements:** If medical advice is needed, have product container or label at hand. Keep out of reach of children. Do not eat, drink or smoke when using this product. IF SWALLOWED: Call a POISON CENTER or doctor/physician if you feel unwell. Do NOT induce vomiting. Dispose of contents/container to approved waste disposal center.


# THERMACELL®

## HALO MINI

### STECHMÜCKENSCHUTZ

### MOSQUITO PROTECTION

GERÄT NUR VERWENDEN, WIE IN DER  
BEDIENUNGSANLEITUNG ANGEZEIGT!  
ONLY USE DEVICE, AS INDICATED IN THE MANUAL!



## BEDIENUNGSANLEITUNG:

### VERWENDUNG DES STECHMÜCKENSCHUTZ

#### SCHRITT 1

Wirkstoffplättchen auspacken. Ein Wirkstoffplättchen reicht für max. 4 Stunden. Wenn der Wirkstoff verdampft ist, verfärbt sich das Plättchen von blau nach weiß.

#### SCHRITT 2


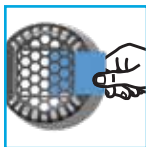
Wirkstoffplättchen unter den schwarzen Kunststoffgrill einschieben. Um verbrauchte Wirkstoffplättchen auszutauschen, das Gerät abschalten und abkühlen lassen und danach das verbrauchte Plättchen mit einem neuen Plättchen unter dem Grill herauschieben.

#### SCHRITT 3

Butangaspatriere in die Öffnung einschieben und handfest im Uhrzeigersinn einschrauben.

#### SCHRITT 4

Um das Gerät zu aktivieren den unteren Drehring von der "OFF" Position auf die "ON" Position drehen. 5 bis 10 Sekunden warten und dann mehrmals den Ring auf die Startposition drücken. Ein Klickgeräusch sollte zu hören sein.



#### SCHRITT 5

Zur Kontrolle, ob die Schutzfunktion eingeschaltet ist, durch die ovale Öffnung an der Oberseite sehen. Es ist ein oranges Glimmen zu sehen. Wenn kein oranges Glimmen zu sehen ist, überprüfen ob der Schiebeschalter auf "ON" steht, die Butangaspatriere ausreichenden Füllstand hat und vollständig eingeschraubt ist. Dann nochmals mehrmals hintereinander die Gerätebasis nach rechts drehen und überprüfen, ob nun ein orange-farbenes Glimmen in der Kontrollöffnung zu sehen ist.

Das Gitter während des Betriebs nicht berühren - es wird heiß. Während des Betriebs steigt leichter Rauch vom Plättchen empor. Das ist normal. Wird das Gerät nicht mehr benötigt, den Schiebeschalter bis zum Anschlag nach links schieben, bis der Zeiger auf "OFF" steht. Vor der Lagerung vollständig abkühlen lassen.



- Stechmückenschutz den sie nicht auf die Haut sprühen
- Schützt gegen Stechmücken, Kriebelmücken und andere Fluginsekten
- Bietet eine 20m<sup>2</sup> oder 4.5 x 4.5m große Schutzzone, die Größe einer durchschnittlichen Terrasse
- Jedes Wirkstoffplättchen reicht für maximal 4 Stunden
- Einfache Bedienung und nahezu lautloser Betrieb
- Keine offene Flamme
- Wirkt in Minuten, schützt für Stunden

#### Thermacell® Butangaspatriere

Inhaltsstoff: Butangas 11,5g

**Gefahrenhinweis:** Extrem entzündbares Gas. Enthält Gas unter Druck; kann bei Erwärmung explodieren.

**Sicherheitshinweise:** Darf nicht in die Hände von Kindern gelangen. Von Hitze, heißen Oberflächen, Funken, offenen Flammen und anderen Zündquellen fernhalten. Nicht rauchen. Nicht durchstechen oder verbrennen, auch nicht nach Gebrauch. Einatmen von Staub / Rauch / Gas / Nebel / Dampf / Aerosol vermeiden. An einem gut belüfteten Ort aufbewahren. Vor Sonnenbestrahlung schützen. Nicht Temperaturen über 50 °C/122 °F aussetzen.



GEFAHR

#### Thermacell® Wirkstoffplättchen

Inhaltsstoff: c-Allethrin 0,5g

**Gefahrenhinweise:** Gesundheitsschädlich beim Verschlucken oder Einatmen. Sehr giftig für Wasserorganismen mit langfristiger Wirkung.

**Sicherheitshinweise:** Ist ärztlicher Rat erforderlich, Verpackung oder Kennzeichnungsetikett bereithalten. Darf nicht in die Hände von Kindern gelangen. Bei Gebrauch nicht essen, trinken oder rauchen. BEI VERSCHLUCKEN: Bei Unwohlsein Vergiftungszentrale oder einen Arzt kontaktieren. KEIN Erbrechen herbeiführen. Inhalt/Behälter lokaler Problemstoffsammelstelle zuführen.



WARNUNG

#### NÜTZLICHE TIPPS

Für beste Resultate, abhängig von der zu schützenden Fläche, 10 bis 30 Minuten einschalten bis das Produkt seine volle Wirkung entfaltet. Dieses Produkt funktioniert bestens im Freien, bei keiner bis geringer Luftbewegung, sowie in Veranden, Innenhöfen, Gärten und Höfen. Bei Luftbewegung sicherstellen, dass man vom verdampften Wirkstoff angeströmt wird. Ein Gerät auf einer Fläche von ~20 m<sup>2</sup> (Fläche 4.5 x 4.5 Meter) oder 4.5 Meter im Durchmesser nutzen. Auf größeren Flächen mehrere Geräte nutzen! Das Gerät vertreibt Stechmücken, Kriebelmücken und andere Fluginsekten. Hitze von der Thermacell® Butangaspatriere aktiviert das Wirkstoffplättchen und bietet Insektenschutz für bis zu 4 Stunden.

#### NUTZUNGSBESCHRÄNKUNG

Nur für Anwendung im Freien als Insektenschutz. Nicht im Rauminnen, in Zelten oder geschlossenen Räumen verwenden. Nichts Anderes als Thermacell-Wirkstoffplättchen in das Gerät einschieben. Ungeschützte Speisen entfernen oder abdecken. Gerät nicht unbeaufsichtigt lassen. Bei Wind nicht verwenden. Gerät oder Wirkstoffplättchen nicht dem Regen aussetzen. Das Gerät auf eine ebene und stabile Unterlage legen und das Gitter nach oben ausrichten. Zum Reinigen des abgekühlten und ausgeschalteten Geräts ein feuchtes Tuch verwenden. Andere Gaspatronen als Thermacell® funktionieren nicht in dem Gerät. Mögliche Funktionseinschränkung über 2400 Meter Seehöhe.

# THERMACELL®

Thermacell Repellents, Inc.

26 Crosby Drive,  
Bedford, MA 01730 USA / É.-U.  
781-541-6900  
www.thermacell.com

Vertrieb in Deutschland und Österreich:  
Distribution in Germany and Austria:  
C. Jul. Herbertz GmbH  
Mangenberger Str. 334-336  
42655 Solingen  
Deutschland  
Kundendienst: +49 212 20 63 00  
Email: info@herbertz-solingen.de